


Mölnlycke®  
Mepitel®



STERILE EO  2797


Revised 2019-09

**40367-39**

Master PD-567556 rev. 01

PD-265970 rev. 00

Manufacturer


 Mölnlycke Health Care AB  
Gamlestadsvägen 3C, Box 13080, SE-402 52 Göteborg, Sweden


**MD** Producto sanitario


 Un solo uso

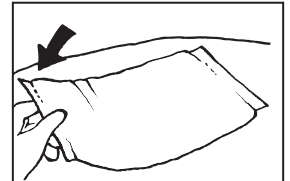
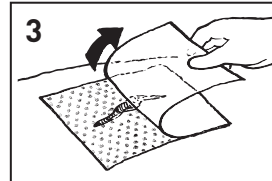
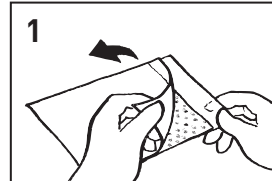
 Vea instrucciones de uso

 Para lesión con poco exudado

 Para lesión con exudado moderado

 Para lesión con mucho exudado

 No utilizar si el envase está dañado



# Mepitel®

Capa de contacto con la lesión de suave silicona

## Descripción del producto

Mepitel es un apósito transparente, perforado y no absorbente. La estructura de malla abierta permite al exudado pasar hacia un apósito absorbente secundario. Esto puede reducir la frecuencia de cambio de los apósitos cercanos a la lesión y permite el cambio del apósito secundario con menos molestias. El apósito cuenta con una capa de contacto con la lesión Safetac®, una tecnología adhesiva exclusiva. Minimiza el dolor del paciente y el traumatismo en las lesiones y la piel perilesional durante la retirada del apósito.

Mepitel está compuesto por:

- una capa de contacto con la lesión de suave silicona (Safetac) y
- una red transparente de poliamida flexible con malla abierta.

Composición del material del apósito:

Silicona y poliamida.

## Indicaciones de uso

Mepitel está indicado para úlceras varicosas.

## Advertencias

Si Mepitel se utiliza en combinación con sistemas TPN, documente siempre en el historial del paciente los números o piezas cortadas de Mepitel que se han utilizado, para que Mepitel no se deje en la lesión cuando se cambie el apósito.

## Precauciones

- Si observa signos de infección, como fiebre, enrojecimiento, calentamiento o hinchazón de la lesión o la piel perilesional, consulte a un profesional sanitario para que le indique un tratamiento adecuado.
- Si se utiliza sobre lesiones sangrantes o sobre lesiones con exudado viscoso, se debe cubrir Mepitel con un apósito absorbente de humedad.
- No utilice Mepitel en pacientes o usuarios que presenten hipersensibilidad a los materiales/componentes del producto.
- No reutilice el apósito. En caso de reutilización, puede empeorar el rendimiento del producto y pueden producirse casos de contaminación cruzada.
- Estéril. No use el producto si el envoltorio interior está dañado o abierto antes de su uso. No lo esterilice de nuevo.

## Instrucciones de uso

Cualquier persona puede utilizar Mepitel bajo la supervisión de profesionales sanitarios.

1. Lave la lesión según los procedimientos habituales y seque bien la piel perilesional.
2. Elija un tamaño de Mepitel que cubra la lesión y al menos 2 cm de la piel perilesional. Mepitel puede cortarse en caso de que sea necesario.
3. Sujete la película protectora más grande y retire la pequeña. Humedezca los guantes para que Mepitel no se adhiera a ellos.
4. Coloque Mepitel sobre la lesión y retire la película protectora. Alise suavemente Mepitel sobre la piel perilesional, asegurándose de que quede bien fijado. Si se necesita más de una lámina de Mepitel, solápelas asegurándose de que no queden poros bloqueados.
5. Coloque un apósito absorbente secundario encima de Mepitel. En zonas con contornos o en articulaciones (p. ej., axila, bajo el pecho, pliegue del codo, ingle, lesiones profundas), asegúrese de colocar suficiente relleno para mantener Mepitel bien liso sobre la superficie de la lesión.
6. Colóquelo en su posición empleando un método de fijación adecuado.

Mepitel se puede utilizar bajo vendajes de compresión. Mepitel se puede utilizar conjuntamente con una terapia de presión negativa (TPN). Mepitel se puede utilizar en combinación con geles.

Cuando el apósito absorbente exterior se satura, deberá cambiarse sin mover Mepitel de su sitio.

Mepitel se puede dejar colocado hasta 14 días, en función del estado de la lesión y la piel perilesional o según indique la práctica clínica. Para evitar la maceración, el exudado debería traspasar libremente el apósito y los orificios no deberían bloquearse.

Cuando Mepitel se utilice conjuntamente con sistemas TPN, siga las indicaciones del médico en lo que respecta a la frecuencia con la que se debe cambiar el apósito.

Debe desecharse respetando los procedimientos medioambientales locales.

## Otra información

Cualquier incidente grave que se haya producido en relación con Mepitel debe ser notificado a Mölnlycke Health Care.

Mepitel® y Safetac® son marcas registradas de Mölnlycke Health Care AB.